

チームファシリテーション 体験研修のご紹介

株式会社永和システムマネジメント
コンサルティングセンター

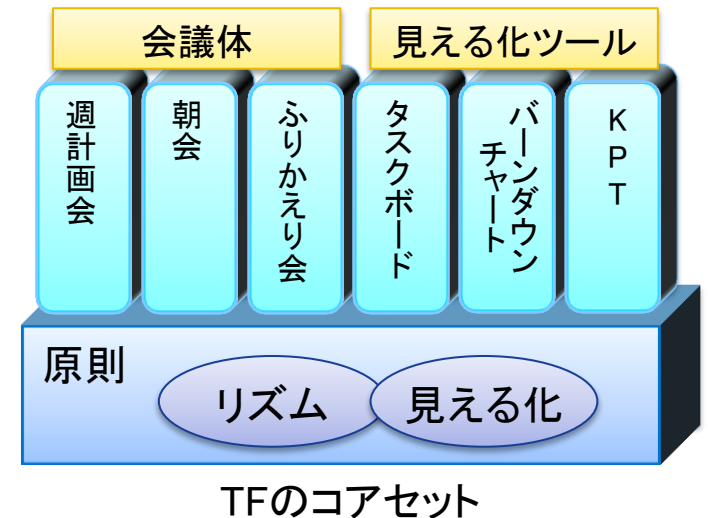
本研修の概要

□ 概要

- チームファシリテーション(TF)は、チームで仕事をする際の仕組みのひとつです。1週間を基本単位としたカイゼンサイクル(PDCA)を回しながら仕事をするすることで、チームの生産性が向上します。副次的な効果として、情報共有の促進、属人化の軽減、メンタルヘルス問題の予防なども期待できます。
- 本研修は、チームのリーダー及び、メンバーの方を対象に、チームファシリテーションの仕組みを体験してもらうことで、その進め方の理解や、効果の体感をしていただくものです。業務では複数サイクルの経験に時間がかかりますが、演習では短時間で体験することができますので、TFの特徴がより理解できます。

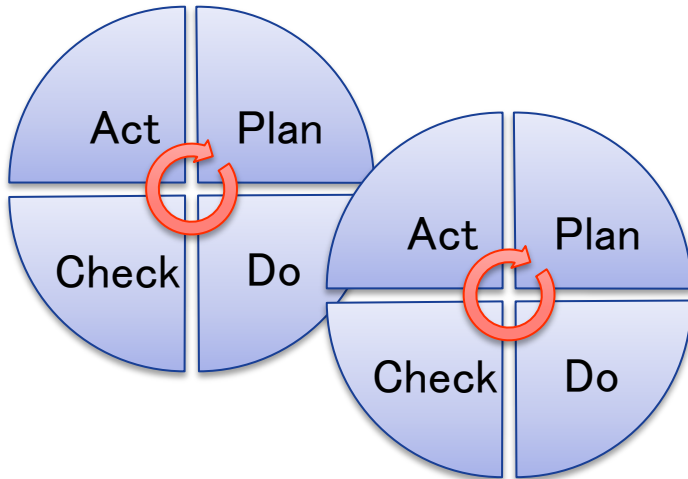
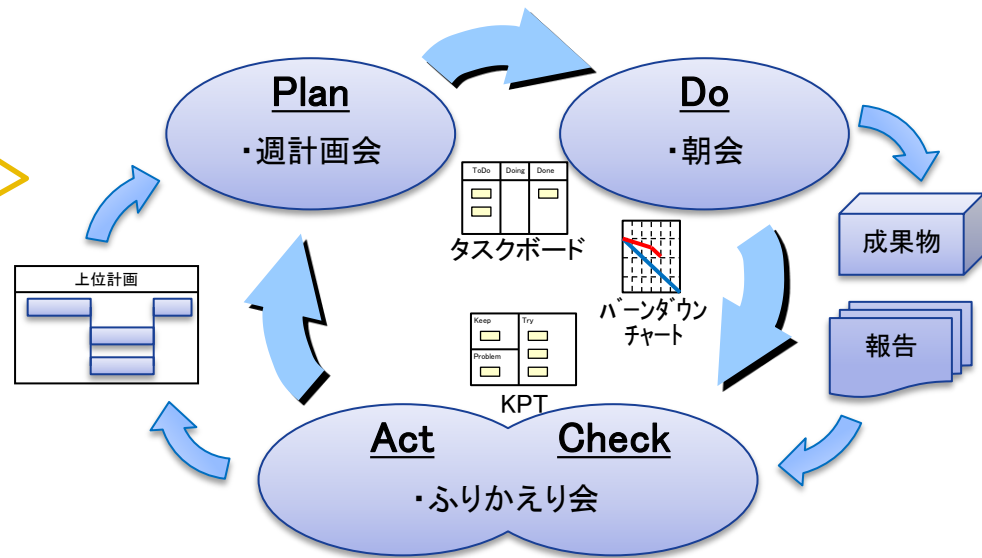
□ 対象者

- 6人程度のチームのリーダー及びメンバー
 - チーム:商品企画、営業、設計、スタッフ、研究など
- 4~12名(1グループ4名)



研修のポイント

TFのコアセットを基礎から説明
・会議体や、見える化ツールの使い方と、それらが連携することによる相乗効果が理解できる
・実業務で活用する際のカスタマイズ方法が理解できる



2回のサイクルを体験

- ・チーム内でのカイゼンサイクルを回すことの効果を感じ
- ・実業務でどのような場面で活用できるかイメージしやすくなる
- ・オンサイト開催の場合は、3回に増やすことも可能

タイムテーブル(7時間)

目安時間	内容
9:00～	<p>■ チームファシリテーションの基礎知識 [座学]</p> <ul style="list-style-type: none">・TFで解決できる問題と、その問題の発生原因を学びます。・TFの原則と実践項目(会議体、見える化ツール)の特徴、活用方法を学びます。
11:30～	<p>■ チームファシリテーションの実践演習 [グループワークショップ]</p> <ul style="list-style-type: none">・TFの実践項目を、ワークショップにて体験します。<ul style="list-style-type: none">・会議体: 週計画会、朝会、ふりかえり会・見える化ツール: タスクボード、バーンダウンチャート、KPT・カイゼンサイクルを2回まわします。(オンサイトでの開催の場合、3回に増やすことも可能です) <p>※途中で、60分の昼休憩をとります。</p>
16:00～	<p>■ 気づきの共有 [グループディスカッション]</p> <ul style="list-style-type: none">・ワークショップでの体験を通して、何を学んだかを個人で整理します。・個人で整理した学びをもとに、グループ内でディスカッションを行ない、学びを拡げたり、深めたりします。・講師とのディスカッションにより不明点を解消します。(質疑応答)
16:30～	<p>■ 現場への持ち帰りの検討 [個人ワークショップ]</p> <ul style="list-style-type: none">・ワークショップを通して学んだことを、現場でどのように活用するかを検討します。・講師とのディスカッションにより不明点を解消します。(質疑応答)
16:50～	<p>■ まとめ</p>
～17:00	終了

※TF: チームファシリテーション